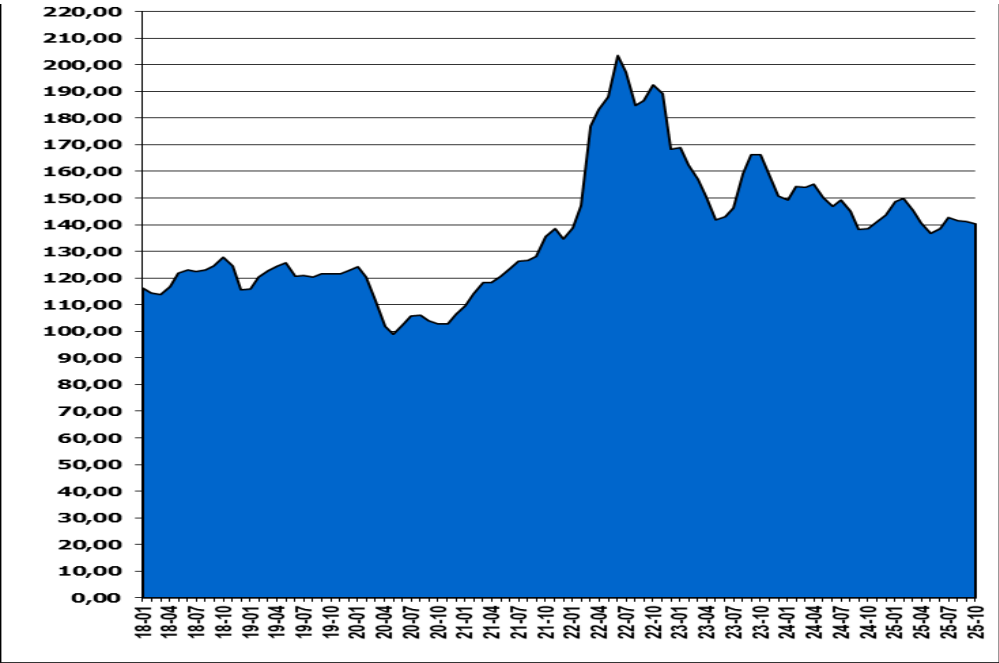




Asunto:	EVOLUCIÓN PRECIOS EN SURTIDOR DE LOS DISTINTOS COMBUSTIBLES (octubre2025)
Circular nº:	173-G-25
Dirección de:	RELACIONES UE Y NORMATIVA
Departamento:	NORMATIVA
Fecha:	Madrid, 26 de noviembre de 2025

GASOIL

	PRECIO MEDIO GASOIL (IMPUESTOS INCLUIDOS)							
	(Céntimos de Euro/Litro)							
Mes	2018	2019	2020	2021	2022	2023	2024	2025
Enero	116,18	115,81	124,09	109,69	138,76	168,77	149,16	148,71
Febrero	114,28	120,36	120,27	114,00	147,08	162,26	154,39	149,86
Marzo	113,70	122,85	111,28	118,38	176,82	156,89	154,05	145,44
Abril	116,79	124,47	101,83	118,18	183,08	150,52	155,22	140,63
Mayo	121,91	125,78	98,97	120,61	188,00	141,89	150,10	136,77
Junio	123,10	120,74	102,37	123,55	203,62	142,95	146,71	138,55
Julio	122,53	121,04	105,77	126,37	197,14	146,23	149,28	142,81
Agosto	122,91	120,4	106,03	126,45	184,67	159,16	144,98	141,58
Septiembre	124,64	121,51	103,91	128,01	186,50	166,14	138,18	141,07
Octubre	127,64	121,45	102,69	135,51	192,52	166,12	138,38	140,23
Noviembre	124,42	121,54	102,76	138,13	189,26	158,95	141,00	
Diciembre	115,71	122,6	106,49	134,70	168,31	150,88	143,63	
MEDIA	120,32	121,546	107,21	124,47	179,65	155,90	147,09	142,57







Ellos también merecen nuestro aplauso

UNA Y MIL VECES
GRACIAS
#SOMOSIMPRESINDIBLES

CETM
Confederación Española de Transporte de Mercancías

Circular - CETM

Comunicación e imagen

C/López de Hoyos 322- 28043 Madrid

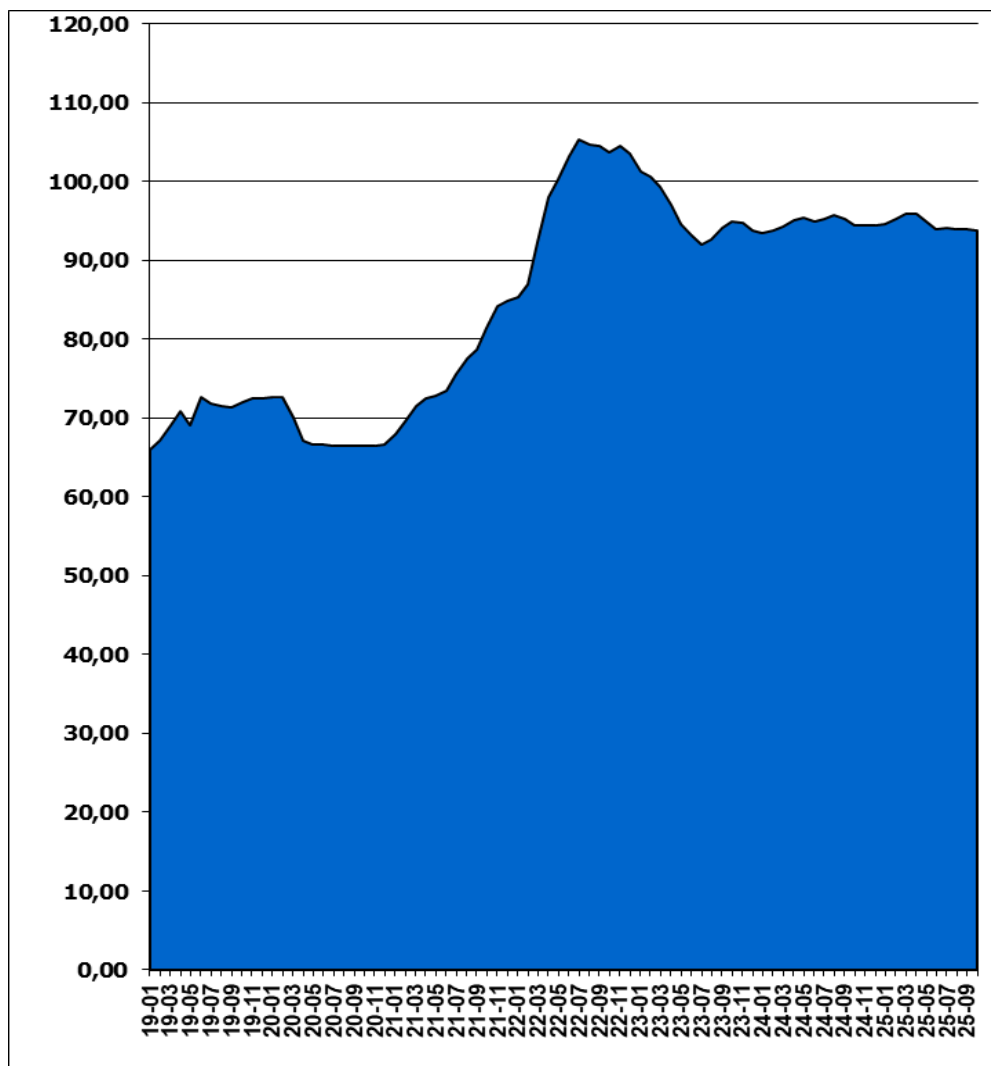
Tif. +34 91 744 47 21

comunicacion@cetm.es - www.cetm.es



GLP

PRECIO MEDIO GLP (IMPUESTOS INCLUIDOS)								
(Céntimos de Euro/lit)								
Mes	2018	2019	2020	2021	2022	2023	2024	2025
Enero	0,0	66,0	72,7	68,00	85,33	101,23	93,38	94,63
Febrero	0,0	67,2	72,7	69,57	87,03	100,54	93,78	95,20
Marzo	0,0	69,0	70,0	71,59	92,34	99,24	94,32	95,88
Abril	0,0	70,9	67,1	72,56	97,98	97,08	95,00	95,93
Mayo	0,0	69,0	66,7	72,85	100,34	94,59	95,46	94,91
Junio	0,0	72,6	66,6	73,52	103,27	93,20	94,89	93,96
Julio	0,0	71,8	66,6	75,63	105,32	91,97	95,29	94,05
Agosto	0,0	71,5	66,5	77,46	104,67	92,71	95,73	93,98
Septiembre	0,0	71,4	66,5	78,69	104,51	94,06	95,21	93,88
Octubre	0,0	72,1	66,4	81,41	103,62	94,97	94,38	93,73
Noviembre	0,0	72,5	66,4	84,19	104,44	94,78	94,36	
Diciembre	0,0	72,5	66,7	84,89	103,52	93,83	94,38	
MEDIA	0,00	70,54	67,88	75,86	99,36	95,68	94,68	94,62



También puedes encontrarnos en las redes sociales:







Ellos también
merecen nuestro
aplauzo

UNA Y MIL VECES
GRACIAS
#SOMOSIMPRESINDIBLES

CETM
Confederación Española
de Transporte de Mercancías

Circular - CETM

Comunicación e imagen

C/López de Hoyos 322- 28043 Madrid

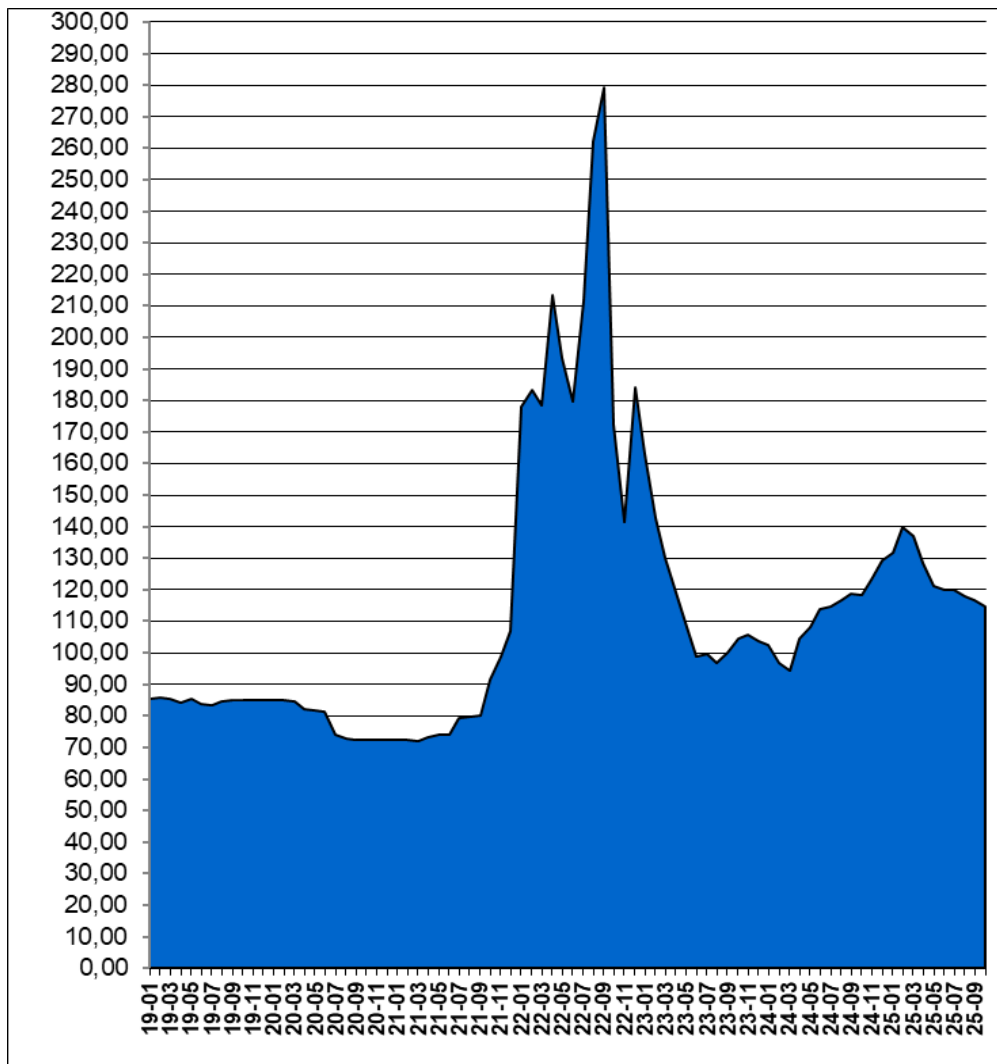
Tif. +34 91 744 47 21

comunicacion@cetm.es - www.cetm.es



GNL

PRECIO MEDIO GNL (IMPUESTOS INCLUIDOS)								
(Céntimos de Euro/Kg)								
Mes	2018	2019	2020	2021	2022	2023	2024	2025
Enero	0,0	85,5	85,0	72,3	177,94	162,86	102,67	131,66
Febrero	0,0	85,6	84,9	72,2	183,23	142,88	96,66	139,90
Marzo	0,0	85,3	84,6	72,2	178,44	130,14	94,36	137,15
Abril	0,0	84,2	82,0	73,2	213,60	119,14	104,51	128,32
Mayo	0,0	85,3	81,6	74,0	193,44	108,03	108,09	121,06
Junio	0,0	83,7	81,4	74,1	179,55	98,87	114,00	119,94
Julio	0,0	83,3	74,0	79,2	211,92	99,61	114,49	120,10
Agosto	0,0	84,8	72,7	79,7	262,04	96,62	116,62	118,09
Septiembre	0,0	85,0	72,6	80,1	279,10	99,88	118,90	116,61
Octubre	0,0	85,0	72,5	91,4	172,21	104,43	118,44	114,72
Noviembre	0,0	85,0	72,5	98,8	141,40	105,70	123,33	
Diciembre	0,0	85,1	72,3	107,0	184,32	103,84	129,45	
MEDIA	0,00	84,80	78,00	81,18	198,10	114,33	111,79	124,76



También puedes encontrarnos en las redes sociales:





Comunicación e imagen

C/López de Hoyos 322- 28043 Madrid

Tlf. +34 91 744 47 21

comunicacion@cetm.es – www.cetm.es



CUADRO: Variación del precio medio mensual del GNL entre el momento en que se contrató el transporte y aquel en que se realizó efectivamente

[illegible]

También puedes encontrarnos en las redes sociales:





Ellos también merecen nuestro aplauso

UNA Y MIL VECES
GRACIAS
#SOMOSIMPRESINDIBLES

CETM
Confederación Española de Transporte de Mercancías

Circular - CETM

Comunicación e imagen

C/López de Hoyos 322- 28043 Madrid

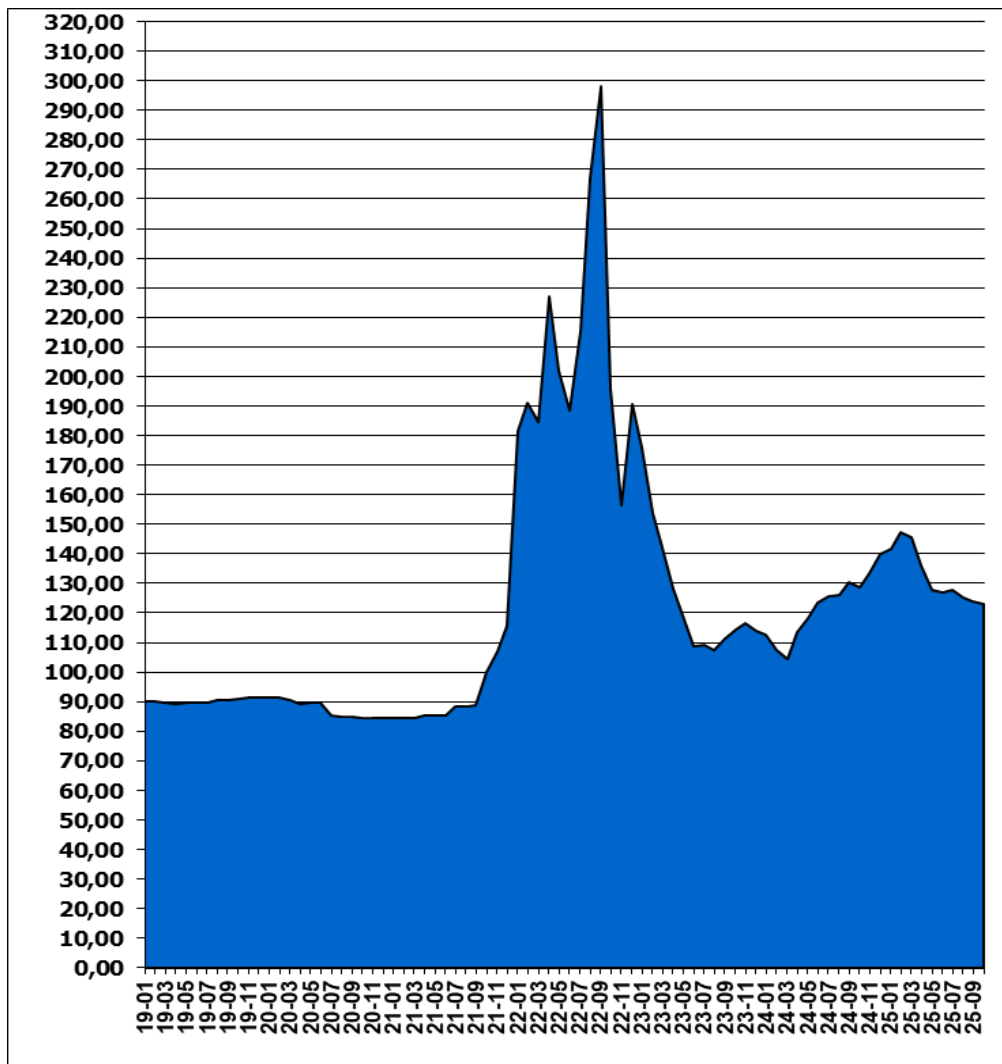
Tif. +34 91 744 47 21

comunicacion@cetm.es - www.cetm.es



GNC

PRECIO MEDIO GNC (IMPUESTOS INCLUIDOS)								
(Céntimos de Euro/Kg)								
Mes	2018	2019	2020	2021	2022	2023	2024	2025
Enero	0,0	90,1	91,3	84,32	181,34	176,04	112,58	141,75
Febrero	0,0	90,2	91,4	84,38	191,23	153,60	107,22	147,33
Marzo	0,0	89,8	90,5	84,45	184,45	141,88	104,28	145,36
Abril	0,0	89,1	89,3	85,21	226,97	128,17	113,66	136,24
Mayo	0,0	89,8	89,5	85,45	201,8	118,00	118,09	127,96
Junio	0,0	89,6	89,5	85,23	188,33	108,73	123,34	126,81
Julio	0,0	89,7	85,3	88,19	215,4	109,25	125,72	127,68
Agosto	0,0	90,6	84,8	88,41	266,94	107,44	126,06	125,22
Septiembre	0,0	90,6	84,8	88,95	298,31	111,15	130,18	124,00
Octubre	0,0	91,0	84,4	99,93	196,01	114,38	128,86	122,96
Noviembre	0,0	91,4	84,5	107,03	156,2	116,51	133,41	
Diciembre	0,0	91,4	84,4	115,85	190,75	113,86	140,13	
MEDIA	0,00	90,26	87,48	91,45	208,14	124,92	121,96	132,53



También puedes encontrarnos en las redes sociales:

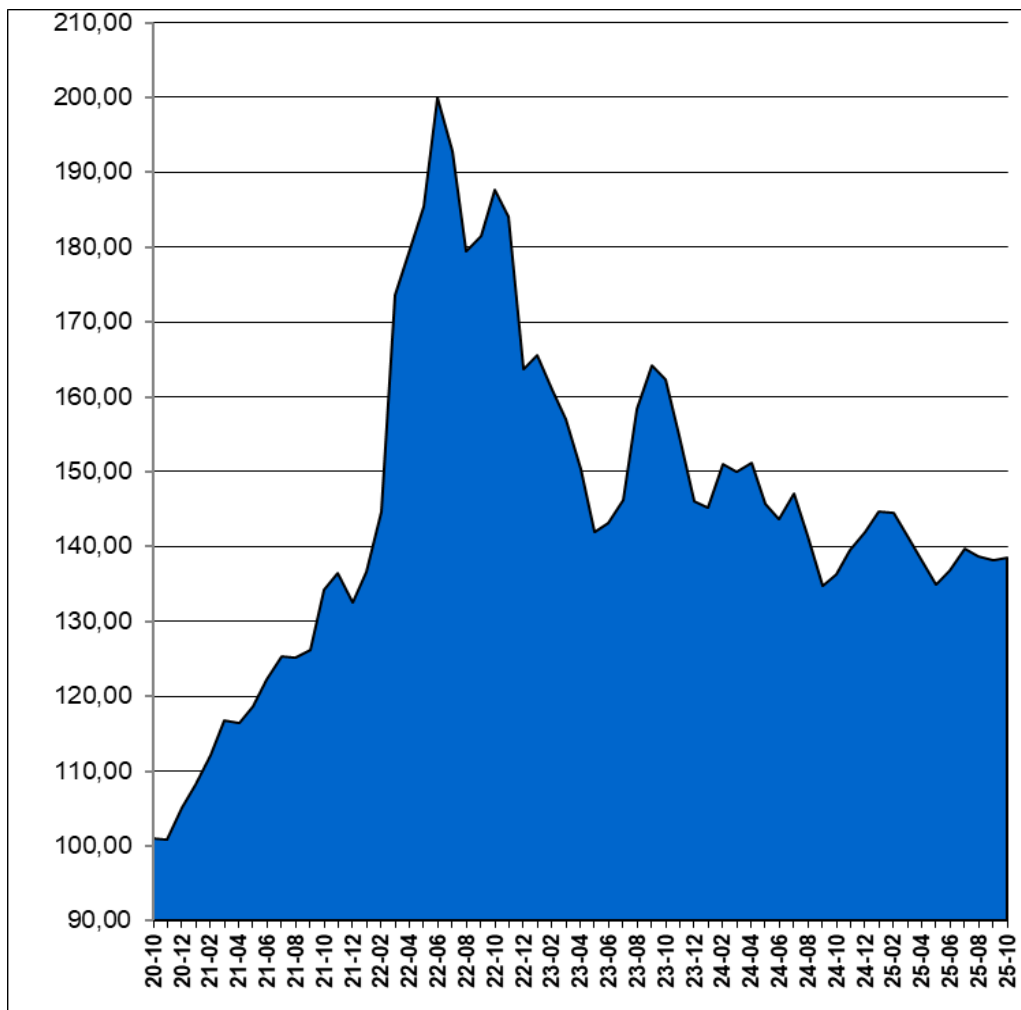




BIODIESEL

Mes	PRECIO MEDIO BIODIESEL (IMPUESTOS INCLUIDOS)							
	(Céntimos de Euro/lit)							
Mes	2018	2019	2020	2021	2022	2023	2024	2025
Enero	0,0	0,0	0,0	108,18	136,59	165,60	145,26	144,73
Febrero	0,0	0,0	0,0	112,23	144,66	160,87	150,99	144,44
Marzo	0,0	0,0	0,0	116,77	173,61	157,07	150,05	141,46
Abril	0,0	0,0	0,0	116,48	179,81	150,39	151,16	138,06
Mayo	0,0	0,0	0,0	118,63	185,37	141,97	145,63	134,92
Junio	0,0	0,0	0,0	122,26	200,01	143,09	143,61	136,75
Julio	0,0	0,0	0,0	125,36	192,84	146,18	147,12	139,80
Agosto	0,0	0,0	0,0	125,12	179,48	158,31	141,50	138,77
Septiembre	0,0	0,0	0,0	126,24	181,48	164,23	134,78	138,15
Octubre	0,0	0,0	101,1	134,22	187,74	162,28	136,27	138,6
Noviembre	0,0	0,0	100,8	136,41	184,13	154,80	139,49	
Diciembre	0,0	0,0	105,2	132,46	163,74	146,08	142,00	
MEDIA	0,00	0,00	102,35	122,86	175,79	154,24	143,99	139,57

(1) Biodiésel: mezcla de gasóleo de origen fósil con un combustible líquido de origen renovable, producido a partir de aceites vegetales o grasas animales, destinado a su uso en motores diésel.



También puedes encontrarnos en las redes sociales:





Comunicación e imagen

C/López de Hoyos 322- 28043 Madrid

Tlf. +34 91 744 47 21

comunicacion@cetm.es – www.cetm.es



El siguiente cuadro sirve de ayuda a las empresas para ver el impacto de la variación mensual del precio medio del litro de BIODIESEL en surtidor, comparando las diferencias producidas sobre el precio del combustible entre la firma del contrato de transporte y la realización de este. Las variaciones se obtienen comparando los precios medios mensuales publicados periódicamente por el Ministerio de Transición Ecológica.

CUADRO: Variación del precio medio mensual del BIODIESEL entre el momento en que se contrató el transporte y aquel en que se realizó efectivamente

[illegible]

También puedes encontrarnos en las redes sociales:





Ellos también
merecen nuestro
aplauzo

UNA Y MIL VECES
GRACIAS
SOMOS IMPRESCINDIBLES

CETM
Confederación Española
de Transporte de Mercancías

Circular - CETM

Comunicación e imagen

C/López de Hoyos 322- 28043 Madrid

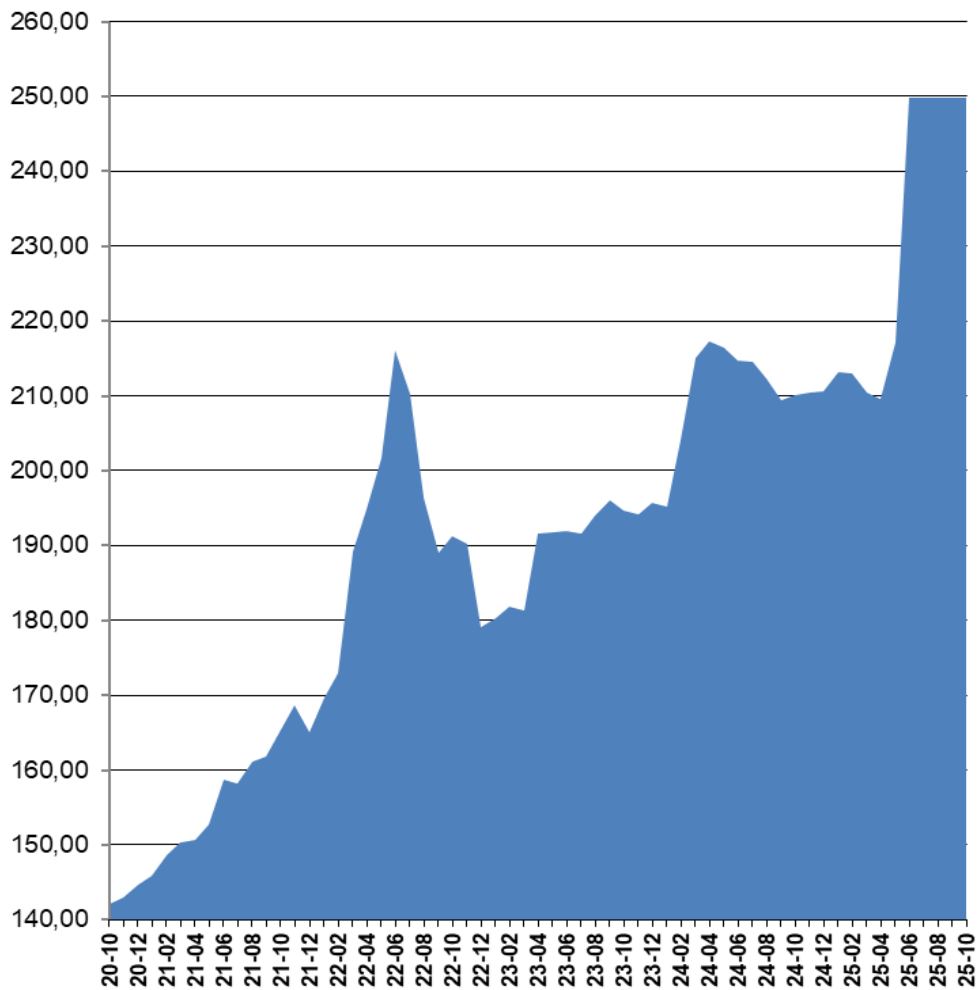
Tif. +34 91 744 47 21

comunicacion@cetm.es - www.cetm.es



BIOETANOL

Mes	PRECIO MEDIO BIOETANOL (IMPUESTOS INCLUIDOS)							
	(Céntimos de Euro/lit)							
Mes	2018	2019	2020	2021	2022	2023	2024	2025
Enero	0,0	0,0	0,00	145,85	169,71	180,23	195,12	213,11
Febrero	0,0	0,0	0,00	148,56	172,86	181,89	204,08	213,01
Marzo	0,0	0,0	0,00	150,33	189,19	181,41	215,06	210,39
Abril	0,0	0,0	0,00	150,63	194,80	191,66	217,27	209,62
Mayo	0,0	0,0	0,00	152,67	201,67	191,73	216,44	217,18
Junio	0,0	0,0	0,00	158,76	216,08	191,88	214,68	249,90
Julio	0,0	0,0	0,00	158,17	210,23	191,64	214,59	249,90
Agosto	0,0	0,0	0,00	161,08	196,34	194,01	212,25	249,90
Septiembre	0,0	0,0	0,00	161,77	189,05	195,98	209,38	249,90
Octubre	0,0	0,0	142,14	165,47	191,18	194,66	210,08	249,9
Noviembre	0,0	0,0	142,89	168,65	190,25	194,14	210,40	
Diciembre	0,0	0,0	144,67	164,98	179,17	195,77	210,67	
MEDIA	0,00	0,00	143,23	157,24	191,71	190,42	210,84	231,28



También puedes encontrarnos en las redes sociales:



